

**EIN GERÄT, VIELE
MÖGLICHKEITEN.**



JETZT NEU

www.bergmann-dumper.com

BERGMANN

Alle Vorteile des C301 auf einen Blick.

Umweltschonend. Sicher. Elektrisch.



Komfortvorsprung:

Entwickelt für rücken-
schonendes Arbeiten

Leise performen:

Ideal für lärmsensible Bereiche

Ergonomisch durchdacht:

Smarte Bauweise reduziert
Belastung & erhöht die Effizienz

Emissionsfrei bewegen:

Sauber unterwegs -
drinnen & draußen

Saubere Luft:

Keine Abgase,
keine Schadstoffbelastung

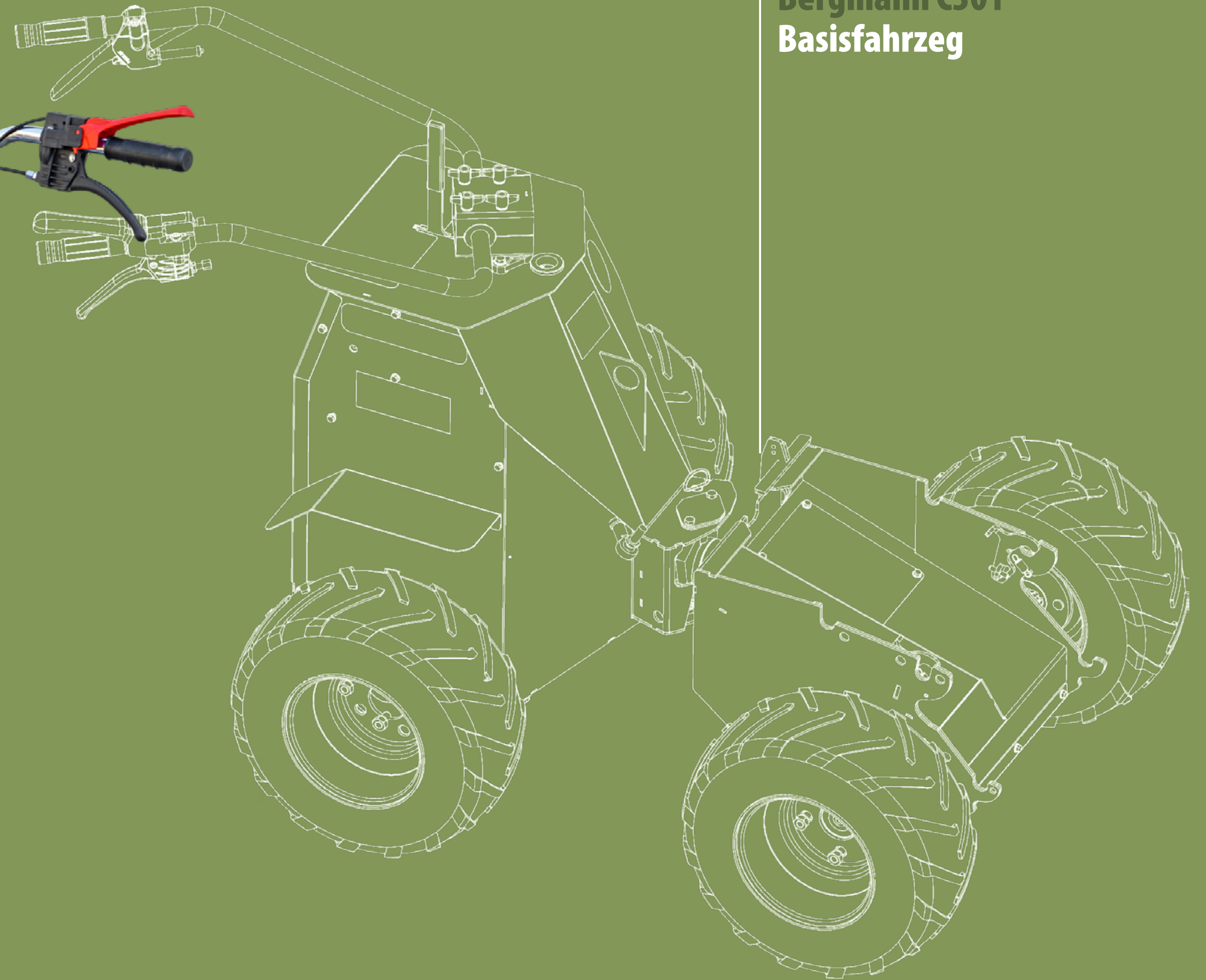
Sicherheit serienmäßig:

Konstruiert für maximalen Schutz
auf jedem Untergrund

**Bergmann C301
in Serienausstattung
mit Mulde**









**Bergmann C301
Basisfahrzeug**



Technische Daten

Bergmann C301

	Nutzlast	500 kg
	Ladevolumen gehäuft	0,3 m ³
	Gesamtlänge	1.788 mm
	Gesamtbreite	850 mm
	Batteriespannung	24 V
	Batteriekapazität	2,5 kWh
	Leergewicht	250 kg

**technische Änderungen vorbehalten*



© Bergmann Maschinenbau GmbH & Co KG



Mobiles Tankfass

Das 200 L Tankfass aus langlebigem, recyclefähigem Polyethylen eignet sich ideal zur mobilen Ausbringung von Wasser, Düngemitteln oder anderen Flüssigkeiten. Ausgestattet mit integrierter Pumpe und Gießeinrichtung ermöglicht es eine gezielte Anwendung direkt vor Ort. Vertiefungen am Fass sorgen für eine sichere Fixierung beim Transport.



Kehrbesen

Dieser hochwertige Kehrbesen überzeugt mit seiner stabilen 100 cm Breite und langlebigen Stahlkonstruktion. Die 5-fach schwenkbare Kehrwalze (Ø 30 cm) und das höhenverstellbare Stützrad machen ihn zum idealen Helfer auf Baustellen, Höfen und überall dort, wo Sauberkeit zählt. Neben der robusten Allwetter-Nylonbürste sind optional weitere Bürstenvarianten separat erhältlich.



Ladepritsche mit Steckungen

Die robuste Ladepritsche aus hochwertigen Siebdruckplatten bietet eine stabile, rutschfeste Ladefläche, ideal für den Transport z.B. Rollrasen, Pflastersteinen u. v. m. bis zu 500 kg. Mit 0,85 m Breite ist sie vielseitig einsetzbar, leicht manövrierbar und dank klappbarer Bauweise platzsparend zu verstauen. Optional erhältliche Steckungen erhöhen die Transportsicherheit.



Polymulde

Die Polymulde eignet sich ideal für fließfähige Materialien wie z. B. Beton. Ihre glatte, leicht zu reinigende Oberfläche und die korrosionsbeständige Kunststoff-Bauweise bieten klare Vorteile. Zudem sorgt sie beim Beladen, etwa mit Kies, für eine deutlich geringere Geräuschentwicklung. Abnutzungsspuren und Kratzer sind im Vergleich zu lackierten Stahlmulden weniger sichtbar.



Schneeschild

Das schwenkbare Schneeschild aus robustem, lackiertem Stahl mit fester Gummischürfleiste und 1,2 m Breite bietet eine effektive Arbeitsbreite von ca. 1,0 m. Der verstellbare Schiebewinkel macht es ideal zum Räumen von Einfahrten, Wegen und Höfen.



Kuppelkopf-Rangierkupplung

Die Kuppelkopf-Rangierkupplung ermöglicht das mühelose Manövrieren von Anhängern mit einer Stützlast von bis zu 300 kg und einem Gesamtgewicht von bis zu 2.000 kg. Dank verstellbarer Positionen passt sie sich flexibel an verschiedene Anhängertypen an, ideal für präzises Rangieren, Ziehen und Schieben von Anhängern auf engem Raum.



Muldenerhöhung

Die 3-teilige Stahlblech Konstruktion dient zur schnellen Erhöhung des Ladevolumens und ist unkompliziert ohne zusätzliches Bohren montiert. Ideal geeignet für sperriges oder leichtes Material wie Grünschnitt, Verpackungen oder Abfälle.

Weiteres Zubehör:

Power-Tip = Muldenentleerung schnell, sicher und per Knopfdruck, dank elektrisch-hydraulischer Kippfunktion.
Schmalmulde = In Kombination mit "Inside-Out-Rädern" wird die Gesamtbreite auf nur 730 mm reduziert – passt durch jede Zimmertür.



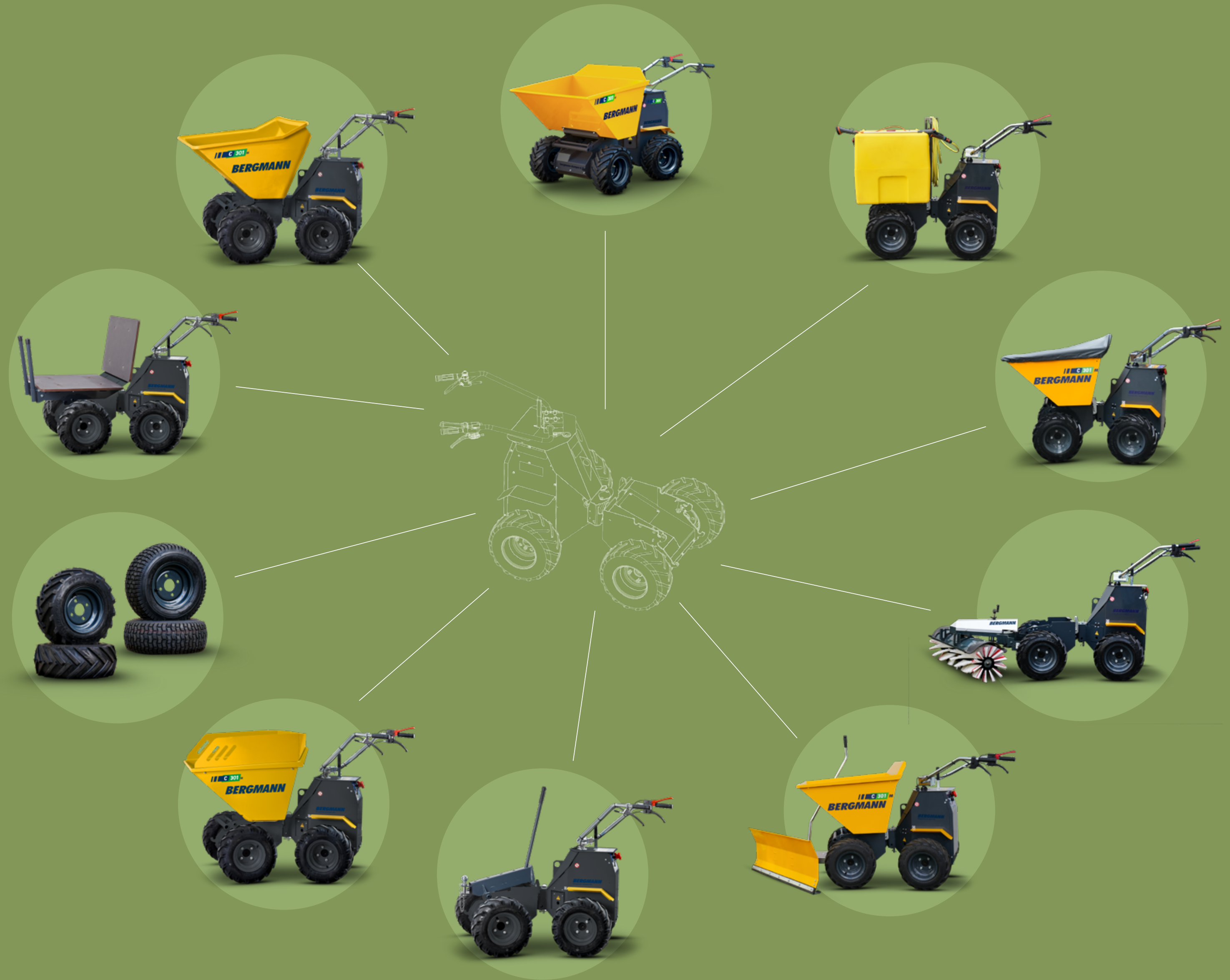


Individuelle Bereifung

Ob robuste Traktions-Bereifung für den täglichen Einsatz oder Rasenbereifung zur Schonung empfindlicher Grünflächen. Wähle die Ausführung, die optimal zu deinem Einsatzbereich passt.

Und was muss Ihr Bergmann C301 können?

Lassen Sie uns über Ihre
Anforderungen sprechen.



www.bergmann-dumper.com

BERGMANN

Weniger Stillstand. Mehr Einsatz.



Einfach transportierbar:

Passt auf kleine Anhänger
und in Kastenwagen



Hohe Qualität:

Robust, langlebig mit Allradantrieb
und Knicklenkung



Wirtschaftlich:

Weniger Maschinen.
Geringere Stillstandszeiten



Schneller Wechsel:

In unter 10 Minuten einsatzbereit
– meist ohne Werkzeug



Flexibilität, die sich rechnet.

Ein Basisgerät – viele Einsatzbereiche



Komfortvorsprung:

Entwickelt für rücken-
schonendes Arbeiten



Ein Ausblick.

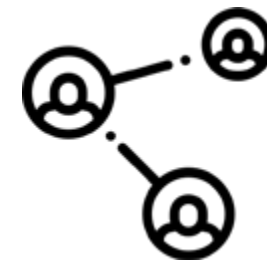
Unsere Vision:
Ein Geräteträger für Alles.

IHRE VORTEILE AUF EINEN BLICK:



Zuverlässige Partnerschaft

Ansprechbar und verlässlich:
So unterstützen wir Sie bei jedem Projekt.




Starkes Netzwerk

In Deutschland verfügen wir über ein flächendeckendes Händlernetz und einen eigenen Mietpark für Kompakt- und Großmaschinen.



Bodenständiges Familienunternehmen

Im niedersächsischen Meppen führt Hans-Hermann Bergmann das Unternehmen Bergmann in zweiter Generation.



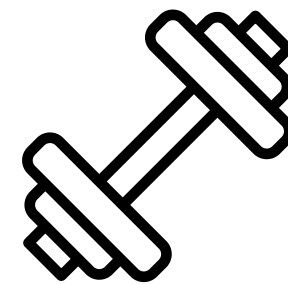
Know-how seit 1960

Mit über 60 Jahren Erfahrung sind wir Pioniere im Kompaktdumper-Segment.



Individuelle Lösungen

Seit vielen Jahren begeistern wir uns für außergewöhnliche Projekte und haben eine Leidenschaft für innovative Lösungen, die Ihre individuellen Anforderungen erfüllen.




Erstklassige Qualität

Hochwertige, langlebige Qualität „made in Germany“ gehört bei uns zum Standard. Robuste & langlebige Komponenten aus z.T. eigener Produktion



Internationaler Service

Mit unseren Vertriebs- und Servicepartnern sind wir weltweit für Sie da.



Hohe Arbeitssicherheit

Bergmann Dumper sind mit zahlreichen Sicherheitsfeatures ausgestattet, die Bediener als auch Umfeld optimal schützen.

**Ich freue mich auf Ihr
Feedback und stehe Ihnen
bei Fragen & Anregungen
gerne zur Verfügung.**



André Schöne



+49 5932/7292-39



a.schoene@bergmann-mb.de